



LE THÉORIQUE
ULM AVEC



LA FORMULE **E-LEARNING AUTONOME**

en partenariat avec



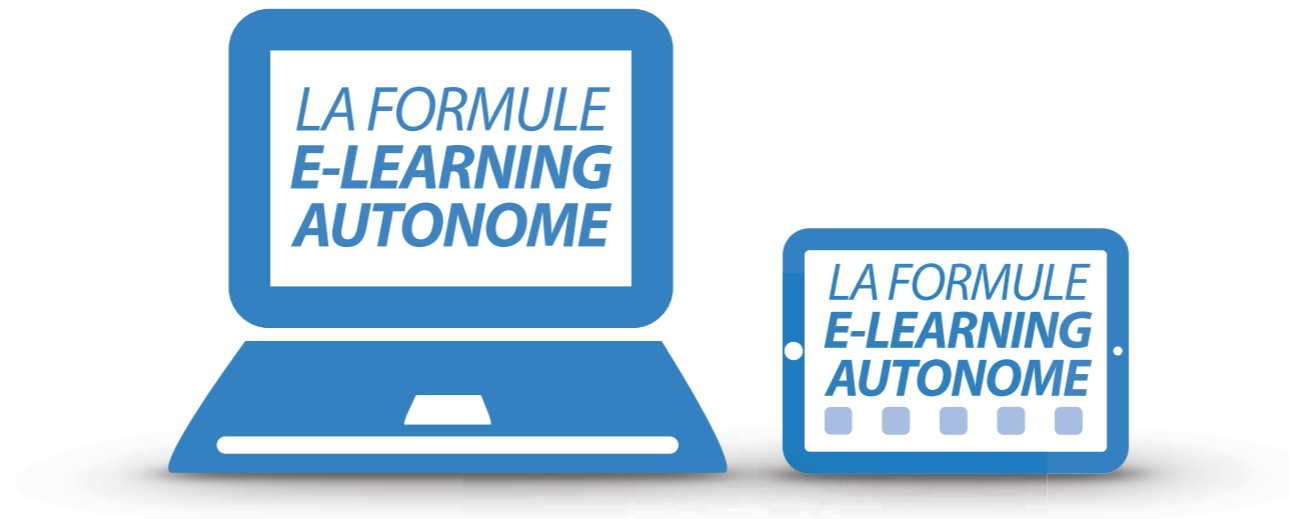
SOMMAIRE

L'équipe **AÉROGLIGLI** a le plaisir de vous proposer ce document de présentation de notre formation **E-LEARNING AUTONOME ULM** en partenariat avec le **Club ULM Saint-Brieuc Armor**

- **GÉNÉRALITES** *Page 1*
- **ORGANISATION DE LA FORMATION EN LIGNE** *Pages 2 à 13*
- **DURÉE & SUIVI DE LA FORMATION** *Pages 14 à 15*
- **ASSISTANCE PÉDAGOGIQUE** *Page 16*
- **GESTION DE VOTRE COMPTE** *Page 17*
- **PRÉSENTATION A L'EXAMEN** *Page 18*

aeroGLIGLI

Organisme de formation agréé DGAC FR.ATO.0221 propose



- **Apprentissage en ligne** du programme réglementaire de la formation théorique ULM, accessible sur www.aerogligli.fr
- Formule, dédiée **aux élèves pilotes**, complémentaire des cours théoriques en salle.

Les élèves sont abonnés **individuellement ou par le Club ULM Saint-Brieuc Armor.**

(Le club dispose d'un accès propre pour suivre la progression des élèves)

Les élèves s'inscrivent **individuellement** à l'examen théorique.

ORGANISATION DE LA FORMATION EN LIGNE

www.aerogligli.fr



ORGANISATION DE LA FORMATION EN LIGNE

La formation en ligne est réalisée à l'aide de la plateforme internet **AÉROGLIGLI** accessible sur un navigateur internet d'un ordinateur, d'une tablette ou d'un smartphone à l'adresse **www.aerogligli.fr**

A découvrir en ligne « **LA VISITE GUIDÉE** »

La plateforme **AÉROGLIGLI** comporte des cours, des exercices sous forme de quiz ou de QCM, des bases de données, des ressources associées (vidéos commentées, photos, liens internet), de rédiger des notes personnelles et de les archiver.

Une interface claire et intuitive propose un suivi détaillé de votre activité et de votre formation.

La formation en ligne est organisée **en 12 modules** où sont répartis les matières de l'examen et celle de l'épreuve facultative de radiocommunication


Chaque module est constitué d'un nombre variable de cours.

ORGANISATION DE LA FORMATION EN LIGNE

Les 12 modules comportent les matières associées



Connaissance générale de l'ULM



Epreuve facultative de radiotéléphonie




Entretien & contrôle



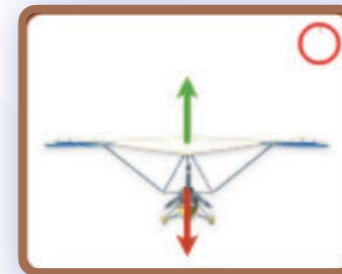
Limitations



Météorologie



Navigation



Principes du vol
Aérodynamique



Performance humaine



Procédures opérationnelles



Réglementation



Technologie de l'ULM



Utilisation

ORGANISATION DE LA FORMATION EN LIGNE

Chaque cours est constitué d'un nombre variable **d'unités d'enseignement** notées **UE**.

L'organisation des cours en UE permet à l'élève d'appréhender les différentes notions d'un cours d'une manière progressive et modulaire.

La plupart des UE comporte soit un quiz interactif ou une série de QCM pour valider les connaissances acquises dans l'UE étudiée.

Exemple cours 6 Météorologie avec 12 unités d'enseignements et leurs couleurs codifiées*

MET06-UE01	MET06-UE02	MET06-UE03	MET06-UE04	MET06-UE05	MET06-UE06
MET06-UE07	MET06-UE08	MET06-UE09	MET06-UE10	MET06-UE11	MET06-UE12

* Détails codes couleurs page 8

Chaque unité d'enseignement comporte un nombre variable de **fiches illustrées**.

Exemple fiche illustrée et carroussel de fiches



ORGANISATION DE LA FORMATION EN LIGNE

Chaque **fiche illustrée** peut être affichée **plein écran** en sélectionnant le pictogramme associé.

À chaque **fiche illustrée** peut être associée **des vidéos commentées, des photos et des liens internet**.

Chaque fiche peut être l'objet d'une note personnelle rédigée par l'élève et archivée pour son usage propre.


Chaque fiche peut être commentée par tous les élèves.

La modération des commentaires est assurée par l'équipe AÉROGLIGLI.

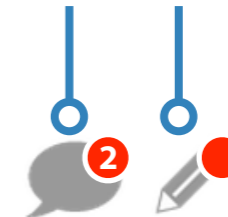
Le commentaire modéré est vu par l'ensemble des élèves.

Exemple des fonctionnalités associées à une fiche illustrée pictogrammes placés à gauche sous la fiche illustrée active

Plein écran Vidéo(s) Photo(s) Lien(s) internet



Commentaires Note personnelle



Carroussel des fiches
accès direct à chacune des fiches de l'UE

- fiche **étudiée**
- fiche **non étudiée**

Quiz interactif QCM

ORGANISATION DE LA FORMATION EN LIGNE

Les intitulés des unités d'enseignement peuvent prendre une des 3 couleurs suivantes et renseigner sur la progression de l'apprentissage de l'élève :

CGU01-UE02

Toutes les fiches
illustrées vues
ET
QCM associés
réussis à plus de 85%

CGU01-UE03

Toutes les fiches
illustrées non vues
OU
QCM associés
réussis à moins de 85%

CGU01-UE04

Unité d'enseignement
non abordée

Un temps minimal d'étude de chaque fiche est nécessaire également pour valider l'UE.

Un résumé de cours ou d'une partie d'un cours peuvent être proposés au téléchargement au format PDF.

RÉSUMÉS



Les résumés sont accessibles
depuis la rubrique éponyme



ORGANISATION DE LA FORMATION EN LIGNE

Les différentes ressources associées aux cours sont disponibles indépendamment des cours



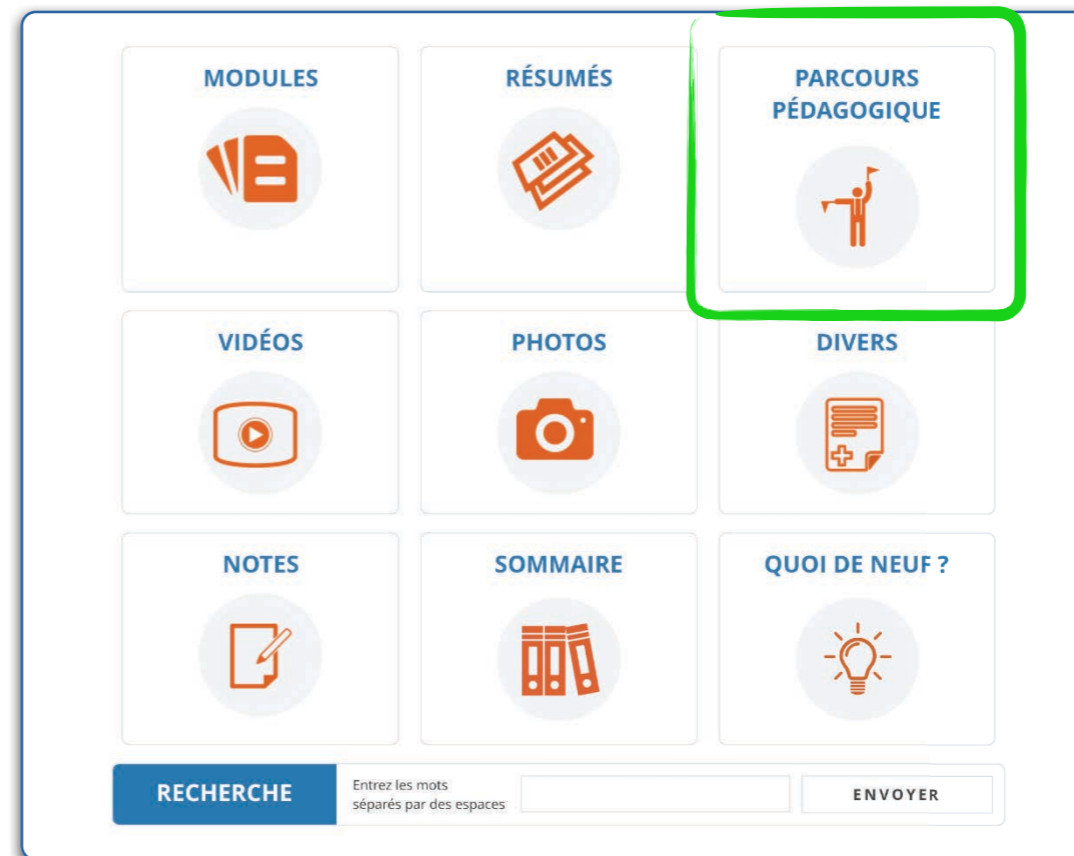
Les notes personnelles sont accessibles par la rubrique **"NOTES"**

La rubrique **"QUOI DE NEUF ?"** propose les mises à jour des différentes ressources pédagogiques des cours

Les rubriques « **SOMMAIRE** » et « **RECHERCHER** » permettent de trouver un cours ou un sujet particulier

ORGANISATION DE LA FORMATION EN LIGNE

La plateforme AÉROGLIGLI propose également l'apprentissage par le biais de parcours pédagogiques.



L'élève peut suivre soit le parcours pédagogique défini par AÉROGLIGLI ou suivre les cours selon son choix en accord avec le responsable pédagogique de votre club.

Le parcours pédagogique intitulé « AÉROGLIGLI PP ULM » regroupe les unités d'enseignement des différents cours organisées suivant un ordre particulier correspondant aux leçons pratiques.

ORGANISATION DE LA FORMATION EN LIGNE

L'élève dispose d'un accès indépendant vers la base de questions présentées sous forme de **QCM à réponse unique** depuis la rubrique "QCM"



Brevet d'Initiation à l'Aéronautique
1989 QCM

LAPL/PPL avion
2984 QCM

Ultra Léger Motorisé
1458 QCM

Recherche de QCM par numéro ou mots-clés

Entrez les numéros ou mots-clés de QCM séparés par des espaces

RECHERCHE

Vous disposez sur cette page d'un **moteur de recherche** pour effectuer des séries de QCM sur un sujet ou sur une notion en particulier.
Vous pouvez également renseigner les numéros de QCM.

ORGANISATION DE LA FORMATION EN LIGNE

5 modes et un moteur de recherche sont proposés pour effectuer des séries de QCM



En fonction du niveau d'apprentissage et d'un éventuel protocole avec le responsable pédagogique, l'élève effectue les QCM après avoir étudié la ou les matières associées.

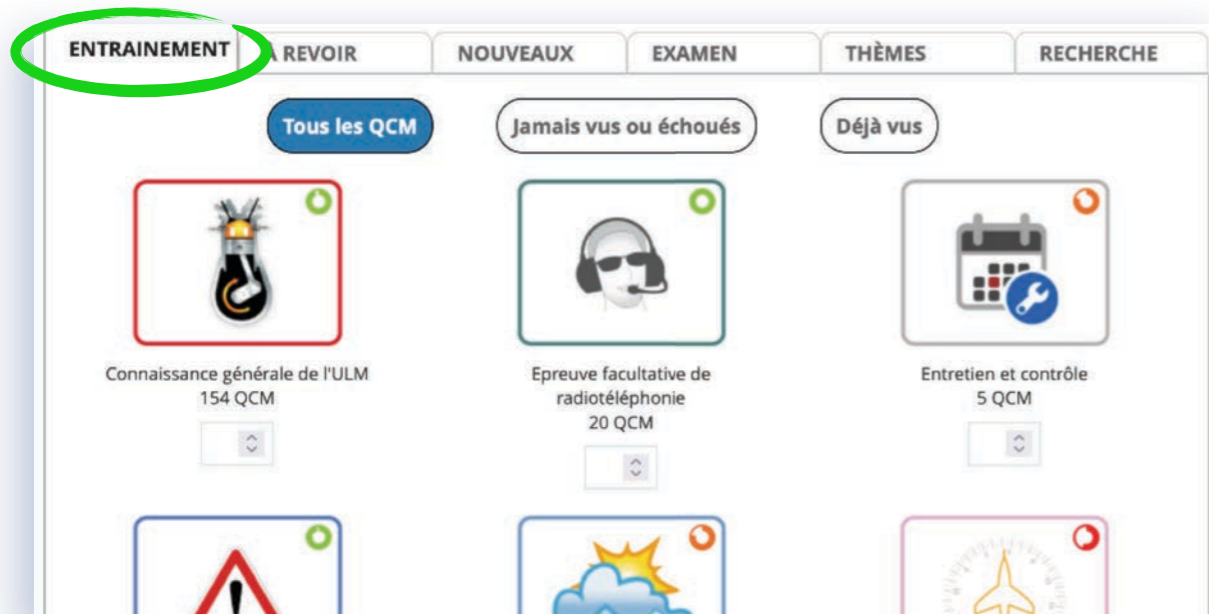
Notre base compte plus de 1450 QCM !

Quel que soit le mode utilisé, les QCM sont tous issus des examens ULM précédents.

ORGANISATION DE LA FORMATION EN LIGNE

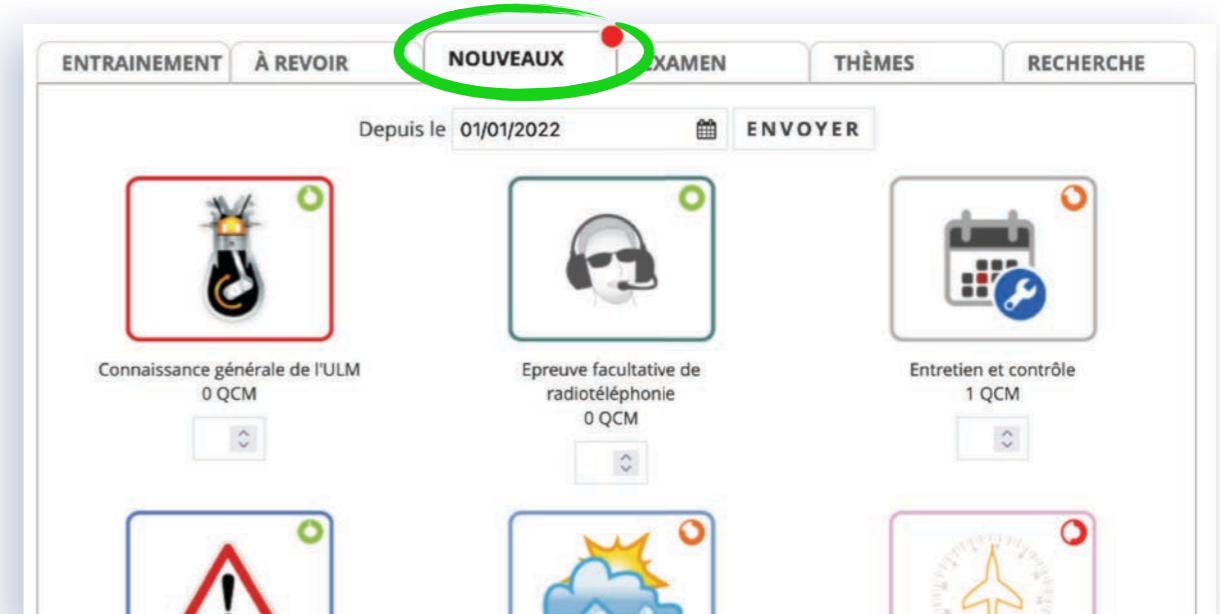
Entraînement

Dans un module ou plusieurs modules



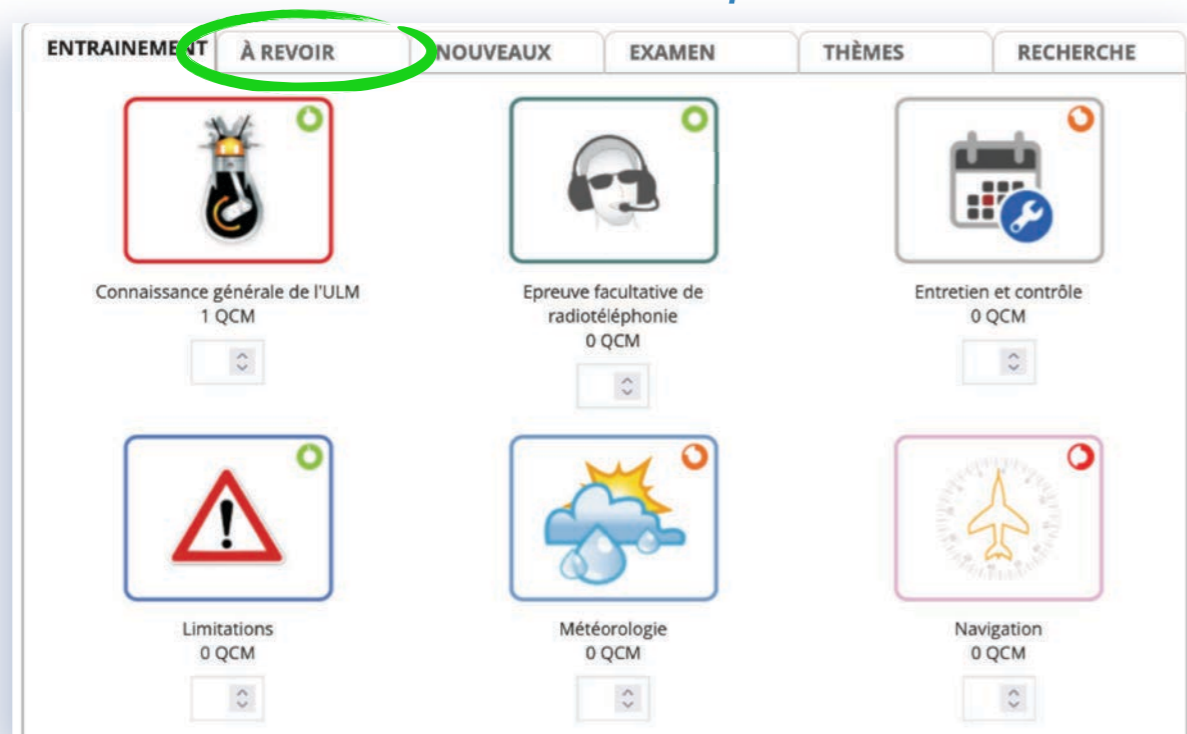
Nouveaux

Pour ne rien rater !



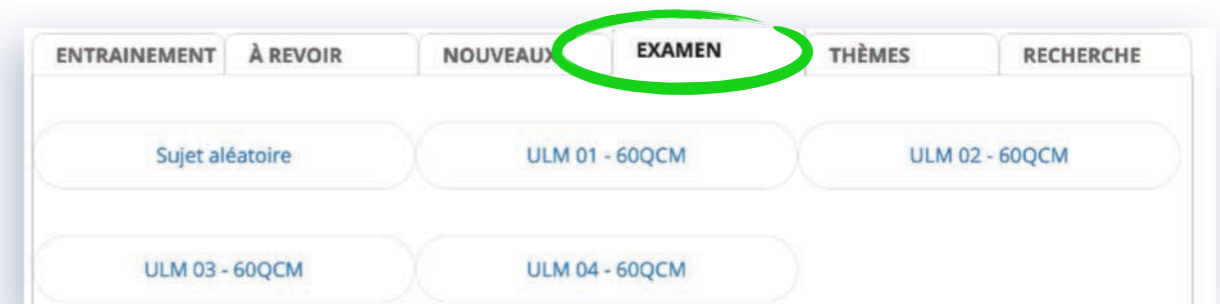
À revoir

QCM sélectionnés par l'élève



Examen

Comme à l'examen avec chronomètre



Thèmes

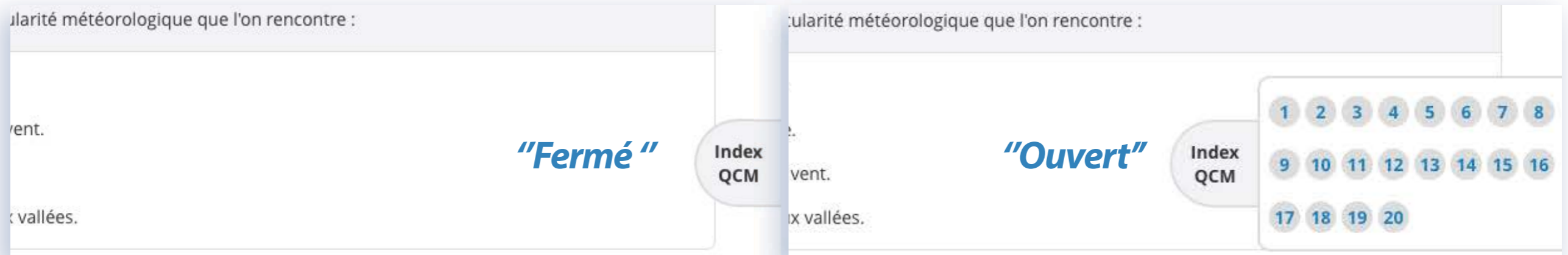
Des QCM par cours ou par thèmes



ORGANISATION DE LA FORMATION EN LIGNE

Pour chaque série de QCM réalisée depuis l'un des 5 modes, en cliquant ou en appuyant sur l'onglet **"Index QCM"** vous faites apparaître le nombre de QCM de la série que vous effectuez.

L'**index**, placé à droite du cadre, se présente selon **2 états** :



- Chacun des QCM comporte un numéro dans la série
- En choisissant l'un de ces numéros vous accédez directement au QCM associé
- Les QCM effectués s'affichent avec un cercle bleu dans la fenêtre de l'index
- Après correction les QCM réussis s'affichent en vert, les QCM ratés s'affichent en rouge.
- Sélectionnez le numéro pour accéder au QCM

DURÉE & SUIVI DE LA FORMATION

L'interface graphique de la plateforme et les fonctions dédiées permettent à l'élève ou au responsable pédagogique de suivre la progression de l'élève et son activité.

A tout moment, l'élève connaît la situation de son activité à l'aide de différentes fonctionnalités. Des cercles sont disposés sur chaque icône des 12 modules de cours et avec le nom de chaque cours.

Les modules des QCM comportent également cette fonctionnalité.

Ils indiquent la progression de l'élève sur chaque module de cours, sur chacun des cours du module ou chacun des modules des QCM.



Un cercle vide indique un module non étudié



Un cercle renseigné de couleur rouge indique un module en cours d'étude. Le remplissage du cercle est proportionnel au temps passé à l'étude du module ou du cours



Un cercle renseigné de couleur orange indique un module en cours d'étude à plus de 75 % du module ou du cours



Un cercle renseigné de couleur vert indique un module ou un cours dont l'étude est complète. L'ensemble des fiches ont été vues, les quiz effectués et un résultat d'au moins 85 % de bonnes réponses aux QCM associés

QCM

Un module non étudié

Proportionnel au taux de réussite

Plus de 75% de réussite

Plus de 85% de réussite

DURÉE & SUIVI DE LA FORMATION

Ces symboles et couleurs sont également disponibles dans la rubrique « COMPTE » de chaque élève où sont proposées la progression sur les cours ou sur les QCM.



Le Responsable Pédagogique ou votre instructeur du Club ULM Saint-Brieuc Armor accèdent à l'ensemble de ces informations pour tous les élèves inscrits. Ils peuvent à tout moment télécharger ces informations pour impression papier ou archivage dans le dossier de l'élève.

Attention

La colonne QCM concerne vos résultats sur l'ensemble des QCM proposés (QCM en fin d'UE et ceux plus nombreux disponibles dans la catégorie QCM)

En revanche la durée comptabilisée concerne uniquement les QCM effectués depuis l'un des 3 modes de la catégorie QCM

Classe	Validité
PPL(A)	31 mai 2026

Ultra Léger Motorisé

COURS QCM

ÉDITER L'ÉTAT DE FORMATION

Exemples de présentation de l'activité

MODULES	PROGRESSION	⊙	QCM	⊙
ULM			Cliquez pour le détail	
Connaissance générale de l'ULM		2 min		0min 8s
Epreuve facultative de radiotéléphonie		3h08 min		0min 0s
Entretien et contrôle		0 min		0min 0s
Limitations		0 min		0min 0s
Météorologie		4h16 min		0min 0s
Navigation		1h47 min		0min 15s
Mécanique du vol		0 min		0min 0s
Performance humaine et ses limites		1h53 min		0min 0s
Procédures opérationnelles		17 min		0min 0s
Réglementation aérienne		6h23 min		0min 0s

ASSISTANCE PÉDAGOGIQUE

La formation en ligne nécessite une appropriation par l'élève et un travail personnel.

Un élève, qui, au cours de sa progression, est confronté à une difficulté d'assimilation sur un point particulier du programme de formation ou lors de l'exécution d'un quiz, d'un QCM a la possibilité de déposer un commentaire sur la fiche associée.

Ce commentaire, une fois modéré, est visible par l'ensemble des élèves abonnés à la plateforme.

Les abonnés disposent d'un accompagnement via les commentaires et les réponses fournis par l'équipe AÉROGLIGLI constituée de 2 instructeurs reconnus dans le milieu aéronautique.

Les moyens disponibles pour joindre l'équipe AÉROGLIGLI sont :

- **commentaires fiches illustrées ou commentaires QCM**
- **message via la rubrique « Support » du compte personnel de chaque élève**

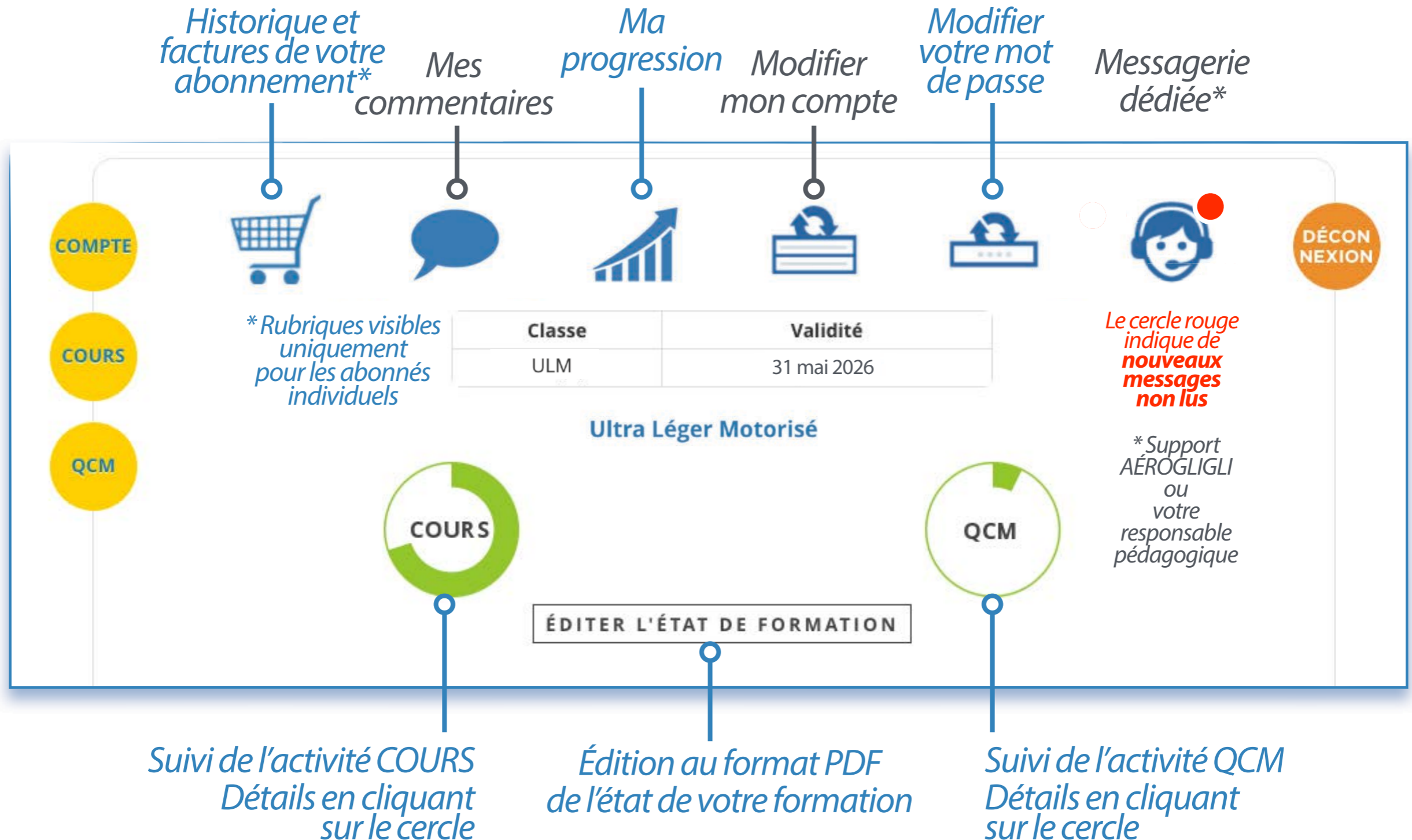


Durant la formation de chaque élève, le responsable pédagogique du club peut assurer un contrôle régulier de l'évolution de l'apprentissage. Un protocole personnalisé de l'apprentissage peut être établi entre l'élève et le club.

L'équipe pédagogique du Club ULM Saint-Brieuc Armor reste votre interlocutrice privilégiée :-)

GESTION DE VOTRE COMPTE

La rubrique éponyme « **COMPTE** » de votre compte propose différentes fonctionnalités.



PRÉSENTATION A L'EXAMEN

L'examen théorique ULM est ouvert aux candidats libres :
chaque élève décide de sa session d'examen !

Nous **recommandons**:

- **avoir étudié l'ensemble des cours en ligne,**
- **avoir réalisé au moins 6 séries de QCM**
en mode d'entraînement « Sujets d'examen »
avec un taux minimal de réussite de 85 %,
- **solliciter l'avis de votre responsable pédagogique**
avec votre état de formation.

En partenariat avec



*l'équipe **AÉROGLIGLI** vous souhaite pleine réussite
à l'examen théorique et au test pratique en vol.*

www.aerogligli.fr

